

Statistieken

Nederland

1967-2021

Totalen en per continent

Datum: 28-02-2024

Auteur: Dong Hee (Stephanie) Kim



Opmerkingen en disclaimers

Opmerkingen

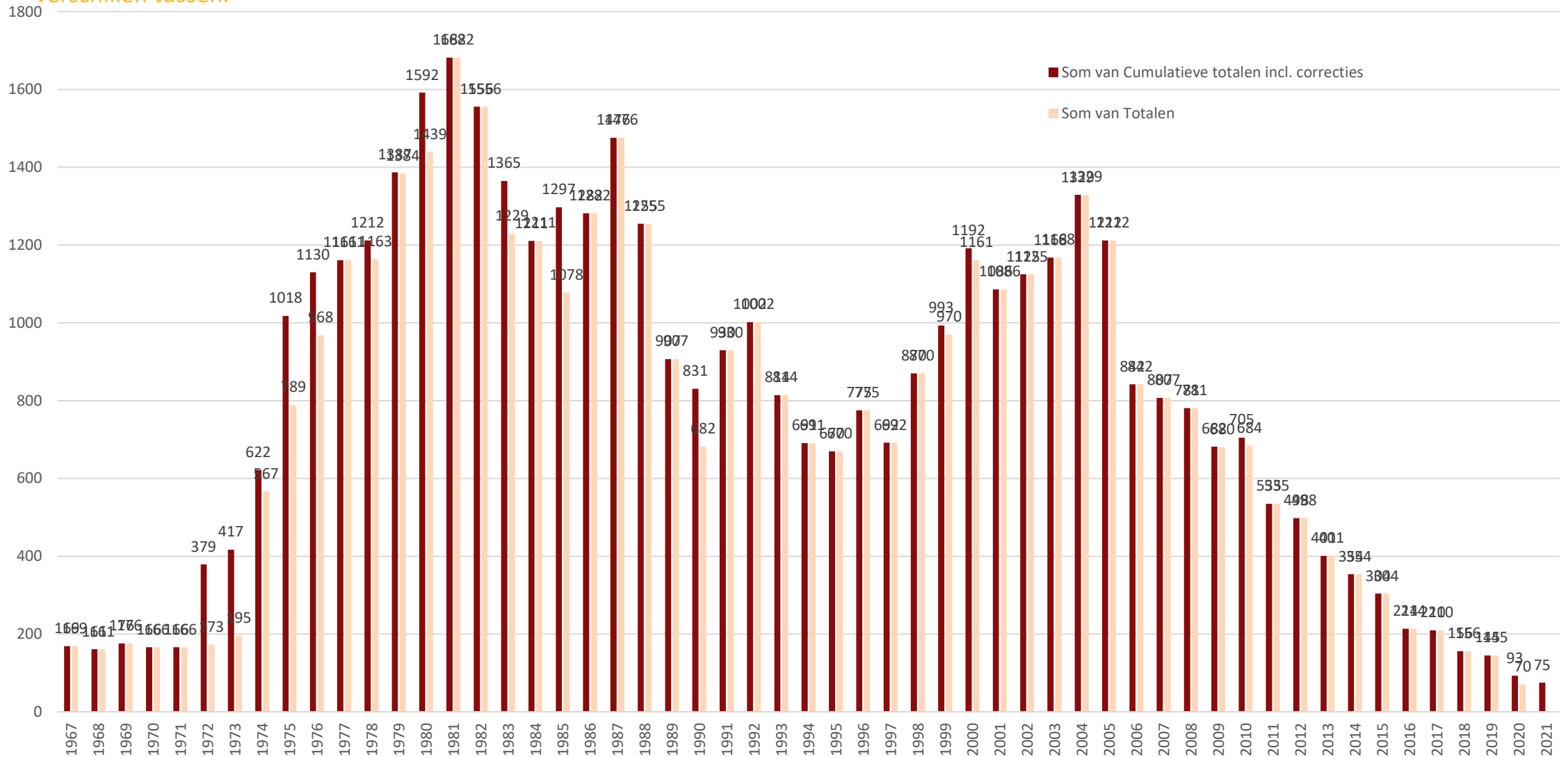
Over jaartal 2001 zijn geen cijfers over herkomstlanden te vinden via de geraadpleegde bronnen. Verschillende bronnen geven andere aantallen per jaar. Uitgangspunt is het hoogste totale aantal, dat betreft 43.969 buitenlands geadopteerden vanaf 1967 tot en met 2021.

Vermoedelijk zijn de volgende soorten buitenlandse adopties niet of niet consequent geregistreerd in de officiële statistieken

1. Adopties van kinderen door adoptieouders die geen beginseltoestemming hadden en via zelfdoeners of door zelf alles te regelen een kind hebben gevonden, gekocht en zelf de papieren hebben vervalst met hulp van ambtenaren of kerken;
2. Adopties van kinderen waarvan de adoptieouders in het buitenland alles zelf hebben geregeld, geen gebruik gemaakt van de bestaande 'officiële' adoptiediensten en zelf met het kind naar Nederland zijn gereisd;
3. Adopties van kinderen waarvan de adoptieouders woonachtig waren in het buitenland en daar nog zijn blijven wonen na de adoptie en pas later naar Nederland zijn (terug) verhuisd;
4. Adopties van kinderen waarvan de adoptieouders woonachtig waren in het ene buitenland en het kind in een ander, meestal aangrenzend of in dezelfde regio, land en die via verschillende consulaten en ambassades de adoptie zelf hebben geregeld en op een later moment, met het kind, naar Nederland zijn (terug) verhuisd;
5. Adopties van kinderen die als biologisch eigen kind zijn geregistreerd in het buitenland via een vervalst geboortecertificaat, bijvoorbeeld zoals in de Brazil Baby Affair.

Cijfers 1967-2021 gecorrigeerd

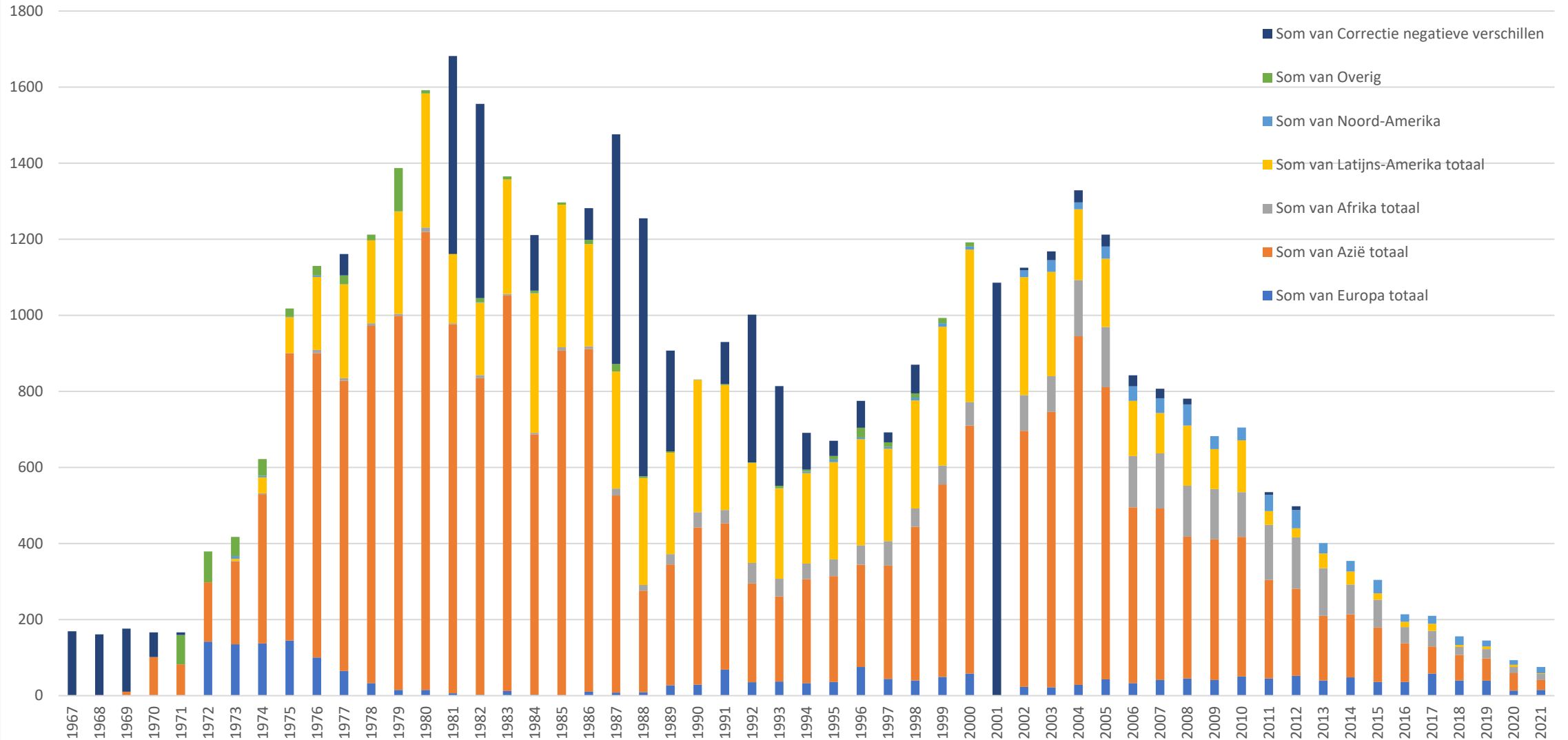
Gecorrigeerde statistieken (43.969) obv verschillen tussen **totale aantallen (42.211) (sheet 5 groen)** en statistieken die cijfers per herkomstland (sheet 5 oranje) inzichtelijk hebben gemaakt. Er zitten opvallende verschillen tussen.



Cijfers totaal 1967-2021

Jaartal	Decennium	Totalen incl. correcties	Cumulerend	Totalen	#meisjes	% meisjes	#jongens	% jongens	Optelsom landen	Europa totaal	Azië totaal	Afrika totaal	Latijns-Amerika totaal	Noord-Amerika	Overig
1967	60	169	169	169	70	41%	99	59%	0	0	0	0	0		
1968	60	161	330	161	74	46%	87	54%	0	0	0	0	0		
1969	60	176	506	176	66	38%	110	63%	10	0	10	0	0		
1970	70	166	672	166	60	36%	106	64%	101	0	101	0	0		
1971	70	166	838	166	61	37%	105	63%	159	0	82	0	0		77
1972	70	379	1.217	173	76	44%	97	56%	379	142	156	0	0		81
1973	70	417	1.634	195	91	47%	104	53%	417	135	218	1	6	7	50
1974	70	622	2.256	567	346	61%	221	39%	622	137	393	2	42	4	44
1975	70	1.018	3.274	789	481	61%	308	39%	1.018	145	755	1	94	1	22
1976	70	1.130	4.404	968	591	61%	378	39%	1.130	100	800	9	192	4	25
1977	70	1.161	5.565	1.161	708	61%	453	39%	1.105	65	763	7	246	1	23
1978	70	1.212	6.777	1.163	649	56%	514	44%	1.212	33	939	7	218		15
1979	70	1.387	8.164	1.384	771	56%	613	44%	1.387	15	984	5	269	1	113
1980	80	1.592	9.756	1.439	755	52%	684	48%	1.592	15	1.204	12	352		9
1981	80	1.682	11.438	1.682	876	52%	806	48%	1.161	6	971	2	182		
1982	80	1.556	12.994	1.556	842	54%	714	46%	1.045	2	833	8	190	1	11
1983	80	1.365	14.359	1.229	739	60%	490	40%	1.365	12	1.040	4	301		8
1984	80	1.211	15.570	1.211	630	52%	581	48%	1.065	2	685	4	367	1	6
1985	80	1.297	16.867	1.078	561	52%	517	48%	1.297	1	906	9	375		6
1986	80	1.282	18.149	1.282	718	56%	564	44%	1.198	10	901	7	269		11
1987	80	1.476	19.625	1.476	838	57%	638	43%	872	8	518	18	308		20
1988	80	1.255	20.880	1.255	680	54%	575	46%	577	9	267	15	281		5
1989	80	907	21.787	907	478	53%	429	47%	642	27	318	27	267		3
1990	90	831	22.618	682	337	49%	345	51%	831	29	413	40	348		1
1991	90	930	23.548	930	477	51%	453	49%	819	68	385	35	329		2
1992	90	1.002	24.550	1.002	526	52%	476	48%	613	35	260	54	263		1
1993	90	814	25.364	814	392	48%	422	52%	552	37	224	46	238	1	6
1994	90	691	26.055	691	336	49%	355	51%	594	33	273	41	238	4	5
1995	90	670	26.725	670	364	54%	306	46%	630	36	278	44	256	7	9
1996	90	775	27.500	775	421	54%	354	46%	704	75	269	51	279	5	25
1997	90	692	28.192	692	371	54%	321	46%	666	44	298	64	243	5	12
1998	90	870	29.062	870	492	57%	378	43%	795	40	404	48	284	8	11
1999	90	993	30.055	970	587	61%	384	40%	993	49	506	50	365	9	14
2000	0	1.192	31.247	1.161	754	65%	407	35%	1.192	58	652	62	401	8	11
2001	0	1.086	32.333	1.086	680	63%	406	37%	0	0	0	0	0		
2002	0	1.125	33.458	1.125	743	66%	382	34%	1.118	23	673	94	310	18	
2003	0	1.168	34.626	1.168	757	65%	411	35%	1.145	22	724	94	274	31	
2004	0	1.329	35.955	1.329	952	72%	377	28%	1.297	28	917	148	186	18	
2005	0	1.212	37.167	1.212	812	67%	400	33%	1.181	43	768	158	180	32	
2006	0	842	38.009	842	505	60%	337	40%	813	33	462	135	145	38	
2007	0	807	38.816	807	459	57%	348	43%	782	41	451	145	106	39	
2008	0	781	39.597	781	404	52%	377	48%	766	45	373	134	158	56	
2009	0	682	40.279	680	298	44%	382	56%	682	41	370	132	105	34	
2010	10	705	40.984	684	251	37%	433	63%	705	50	367	118	136	34	
2011	10	535	41.519	535	181	34%	354	66%	528	45	259	145	36	43	
2012	10	498	42.017	498	177	36%	321	64%	488	52	229	135	24	48	
2013	10	401	42.418	401					401	40	170	125	39	27	
2014	10	354	42.772	354					354	48	166	78	34	28	
2015	10	304	43.076	304					304	36	143	73	17	35	
2016	10	214	43.290	214					214	36	102	42	14	20	
2017	10	210	43.500	210					210	58	71	41	19	21	
2018	10	156	43.656	156					156	40	67	21	5	23	
2019	10	145	43.801	145					145	39	59	24	7	16	
2020	20	93	43.894	70					93	13	46	16	6	12	
2021	20	75	43.969						75	15	26	16	2	16	
		43.969		42.211	22.437		17.922		38.200	2.116	23.249	2.547	9.006	656	626

Cijfers totaal 1967-2021



Cijfers totaal 1967-2021

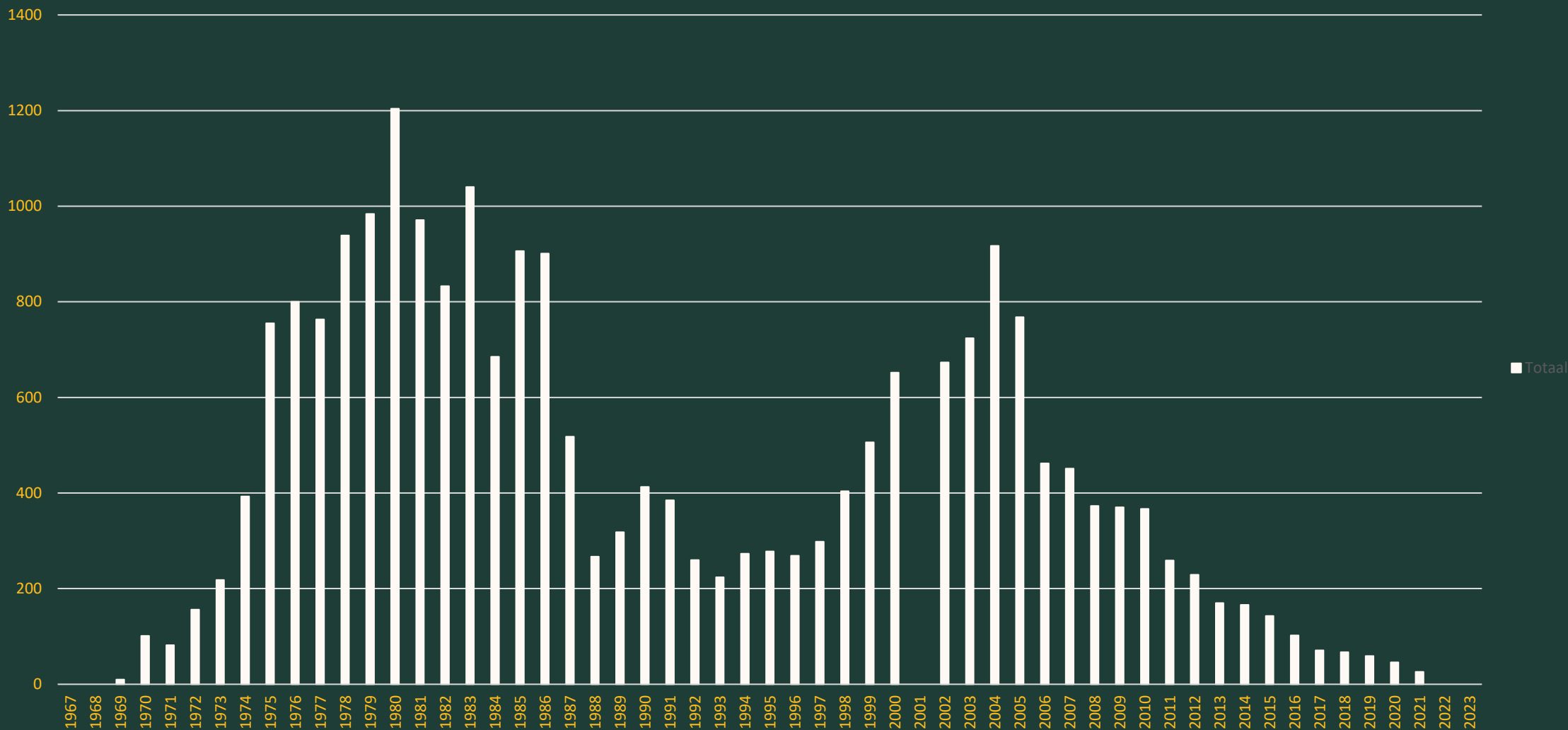
Continent	#kinderen	#landen	Gemiddeld #kinderen per land	#1	#2	#3
Azië	23.249	19	1.223	China 6.503	Korea 4.086	Sri Lanka 3.414
Latijns-Amerika	9.006	15	600	Colombia 5.284	Brazilië 1.364	Haïti 1.080
Afrika	2.547	26	97	Ethiopië 1.091	Zuid-Afrika 568	Nigeria 315
Europa	2.116	17	124	Polen 601	Oostenrijk 349	Hongarije 260
VS	656	x	656	x	x	x
Overig	4.637	onbekend	onbekend	x	x	x
Onbekend	1.758	onbekend	onbekend	x	x	x
Totaal	43.969	78	564	China	Colombia	Korea

Cijfers Azië 1967-2021

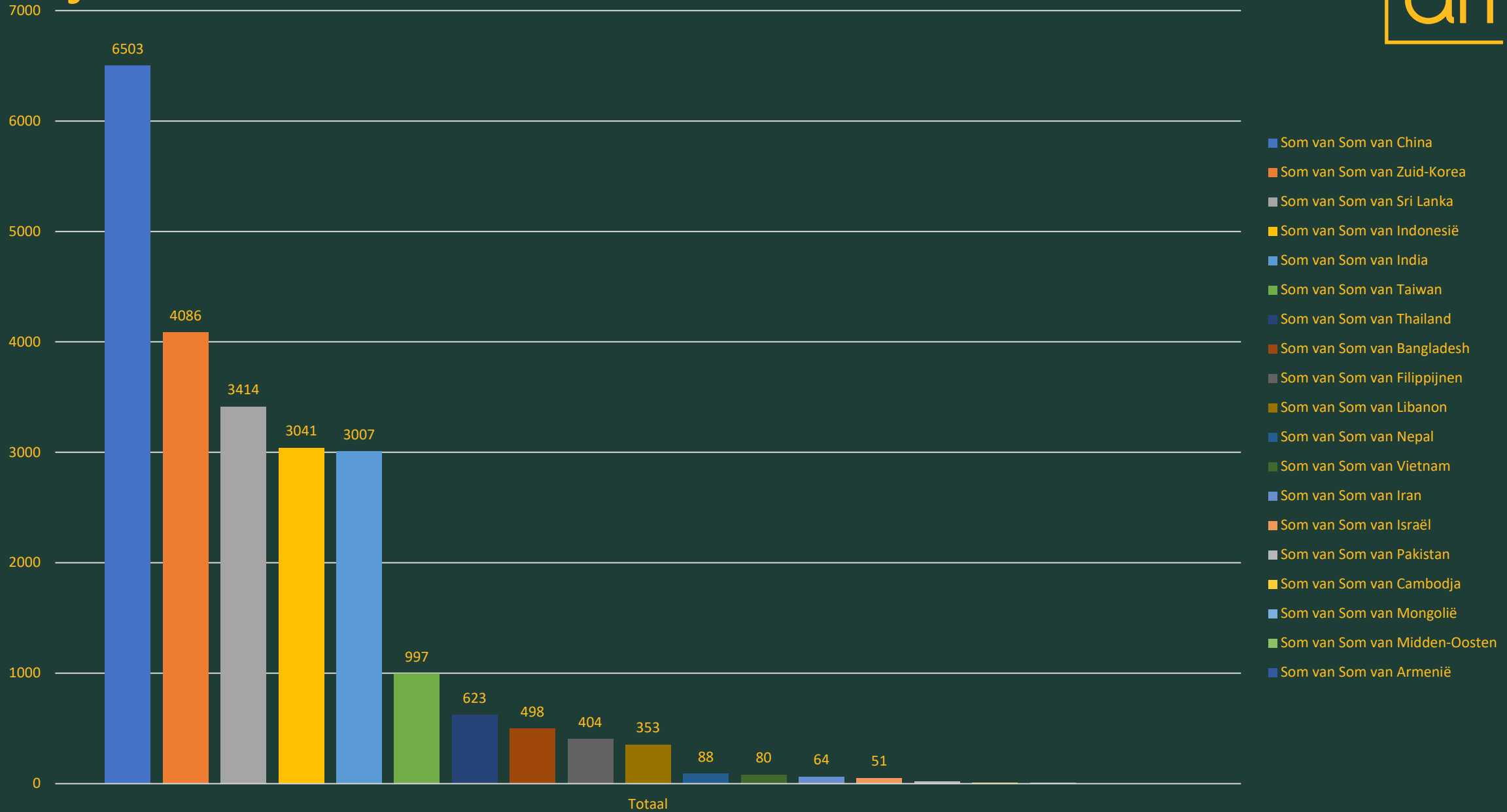


Totaal Azië
1967-2021

23.249



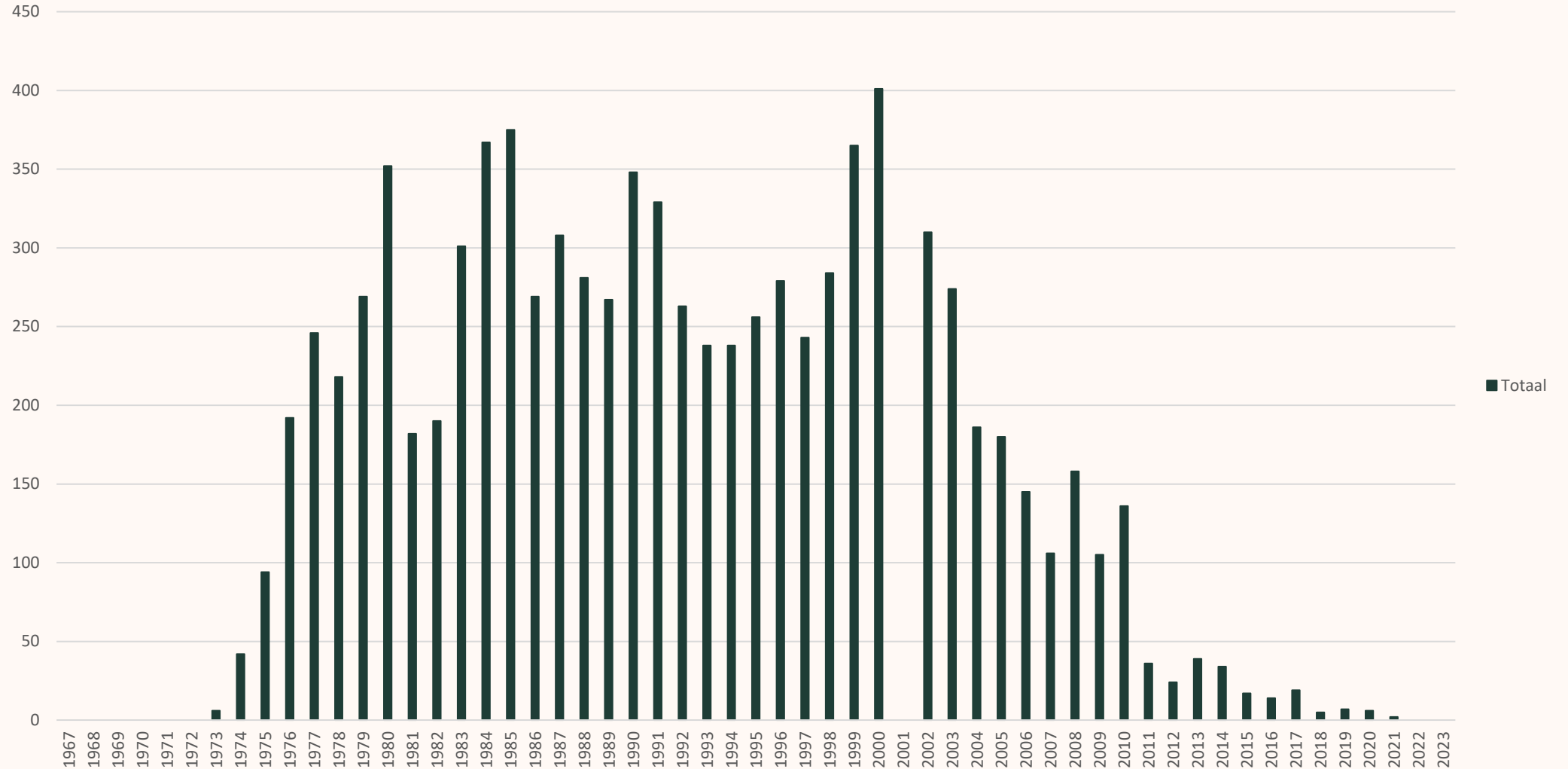
Cijfers Azië – 19 landen



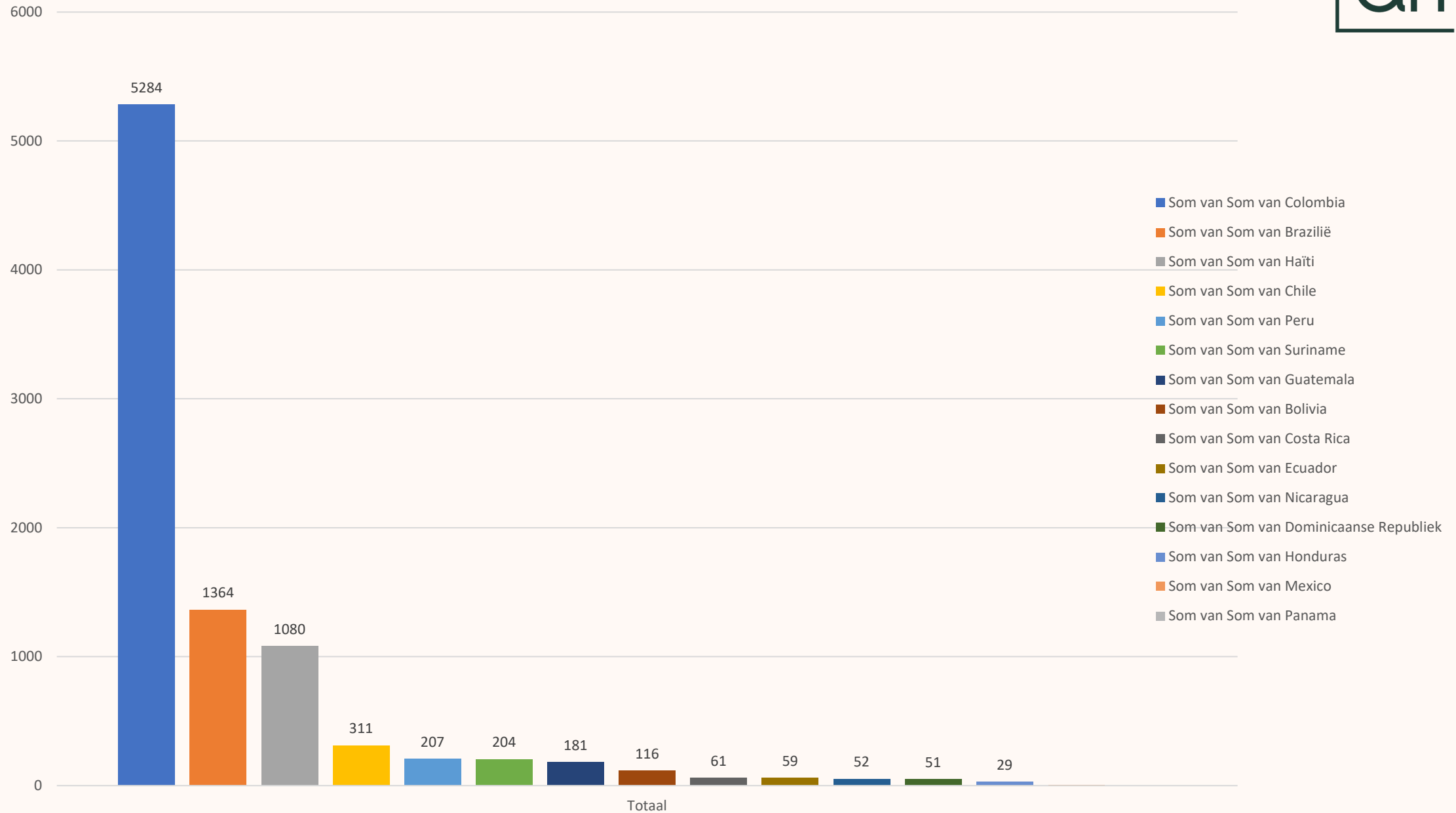
Cijfers Latijns-Amerika 1967-2021

Totaal Latijns-Amerika
1967-2021

9.006



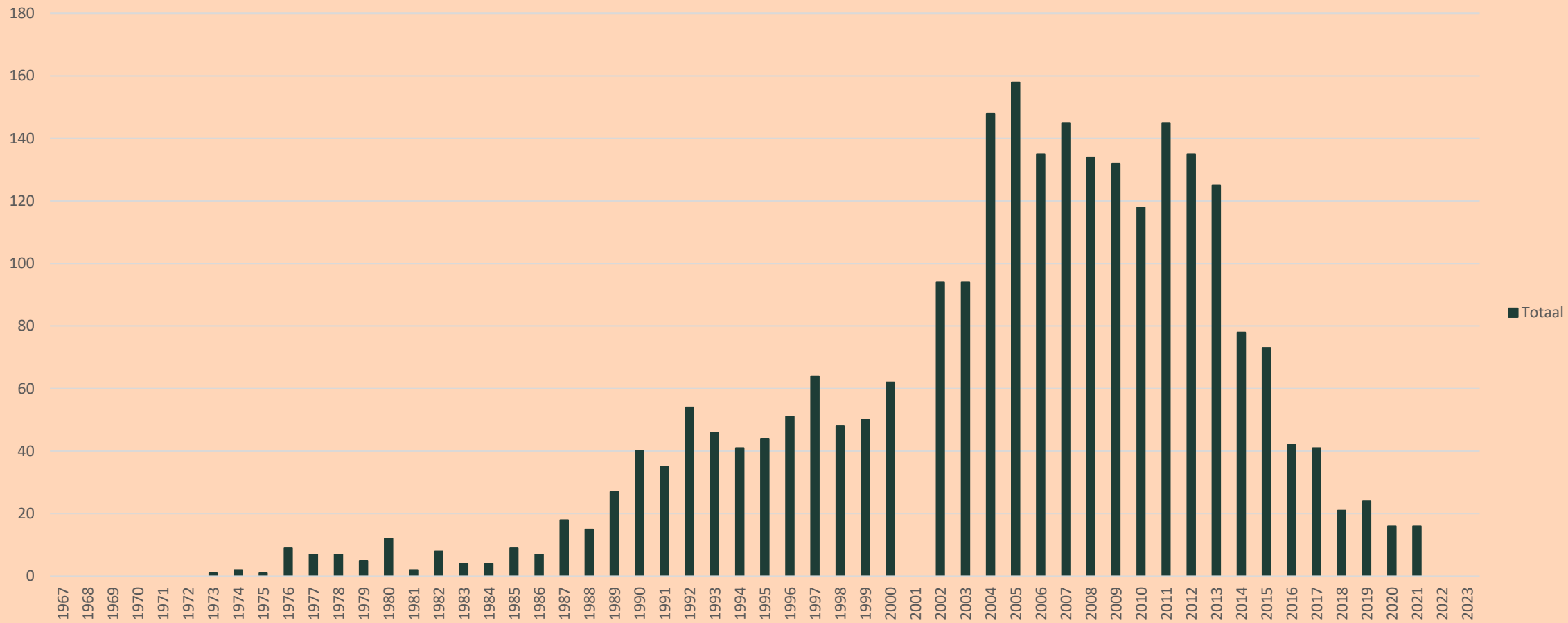
Cijfers Latijns-Amerika – 15 landen



Cijfers Afrika 1967-2021

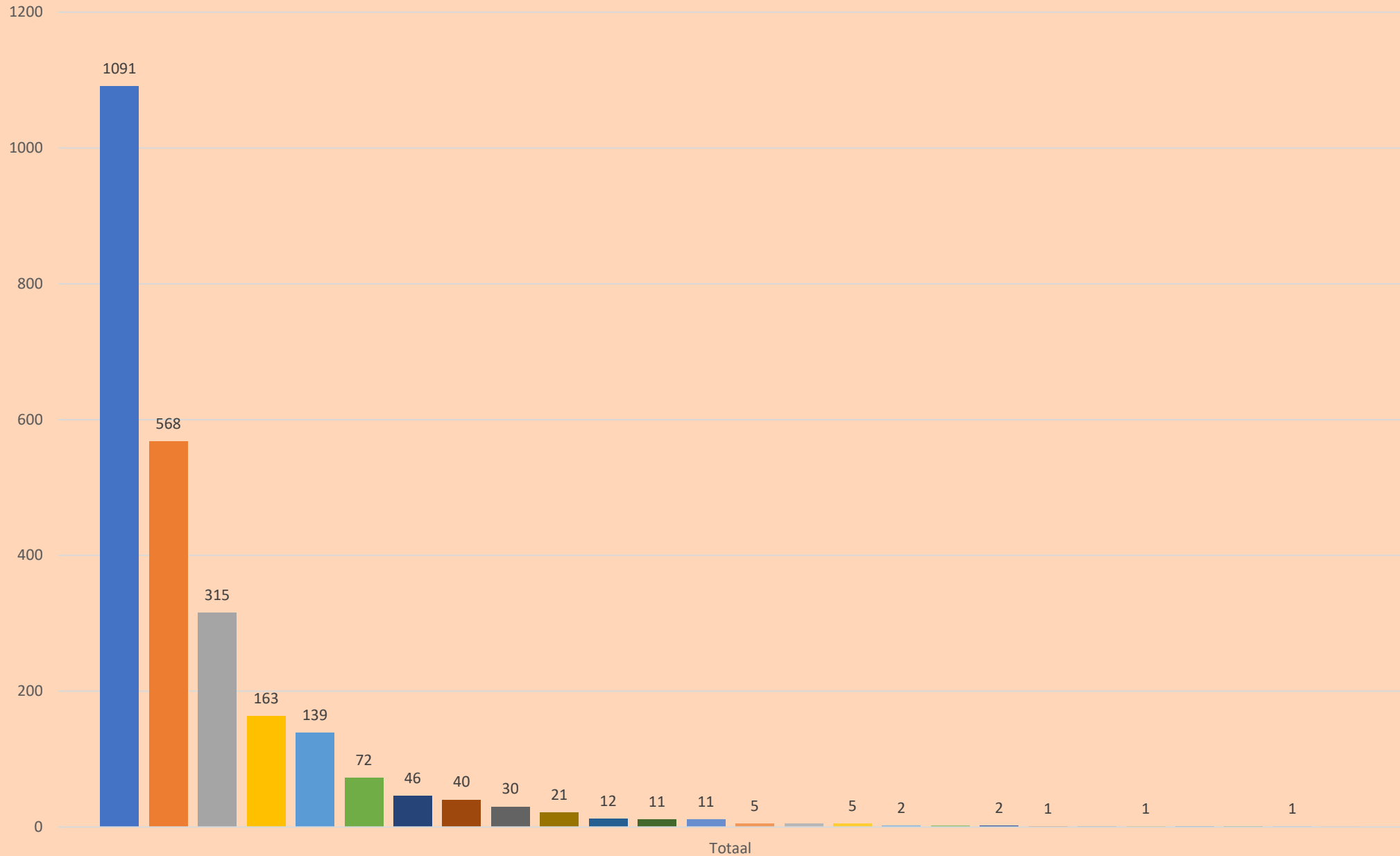
Totaal Afrika
1967-2021

2.547





Cijfers Afrika – 26 landen

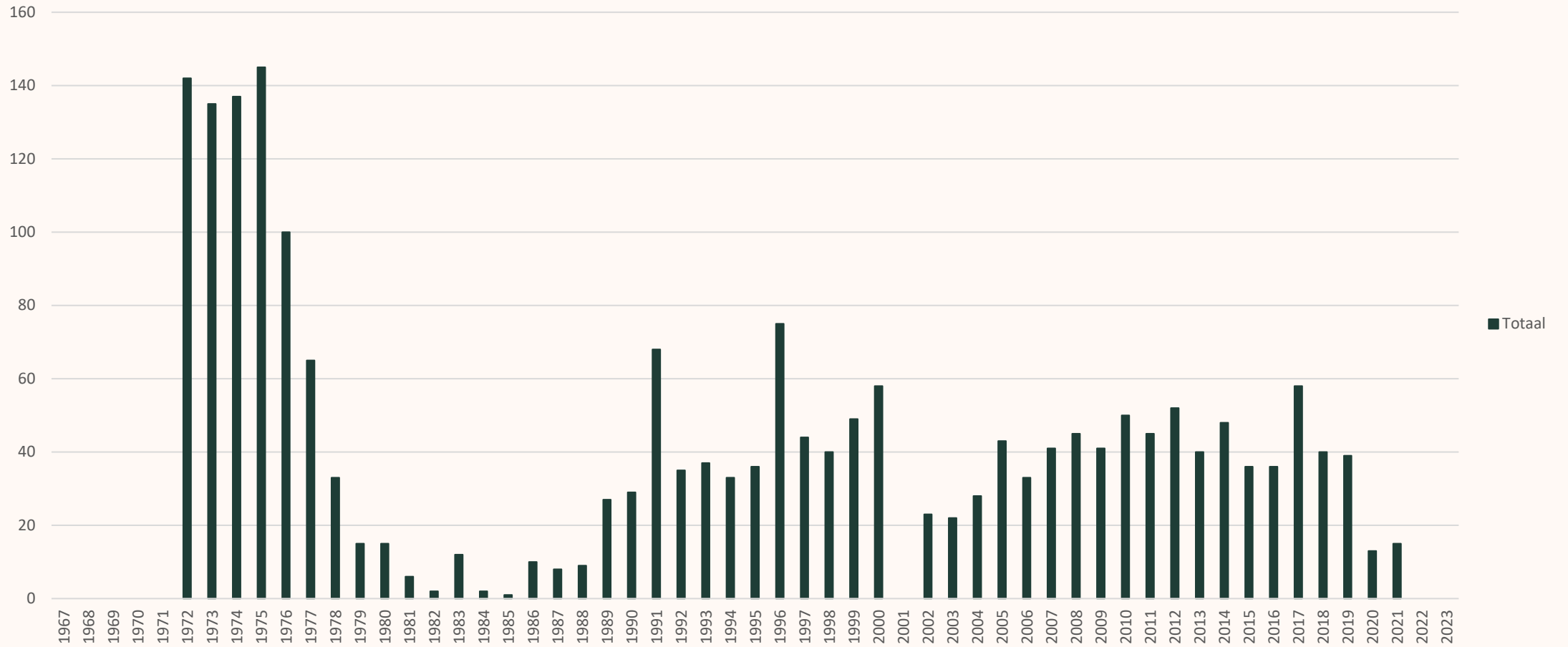


- Som van Ethiopië
- Som van Zuid-Afrika
- Som van Nigeria
- Som van Kenya
- Som van Congo
- Som van Lesotho
- Som van Mauritius
- Som van Uganda
- Som van Marokko
- Som van Sierra Leone
- Som van Malawi
- Som van Ghana
- Som van Benin
- Som van Zambia
- Som van Senegal
- Som van Burkina Faso
- Som van Tunesië
- Som van Namibië
- Som van Eritrea
- Som van Togo
- Som van Rwanda
- Som van Mozambique
- Som van Liberia
- Som van Ivoorkust
- Som van Burundi
- Som van Algerije

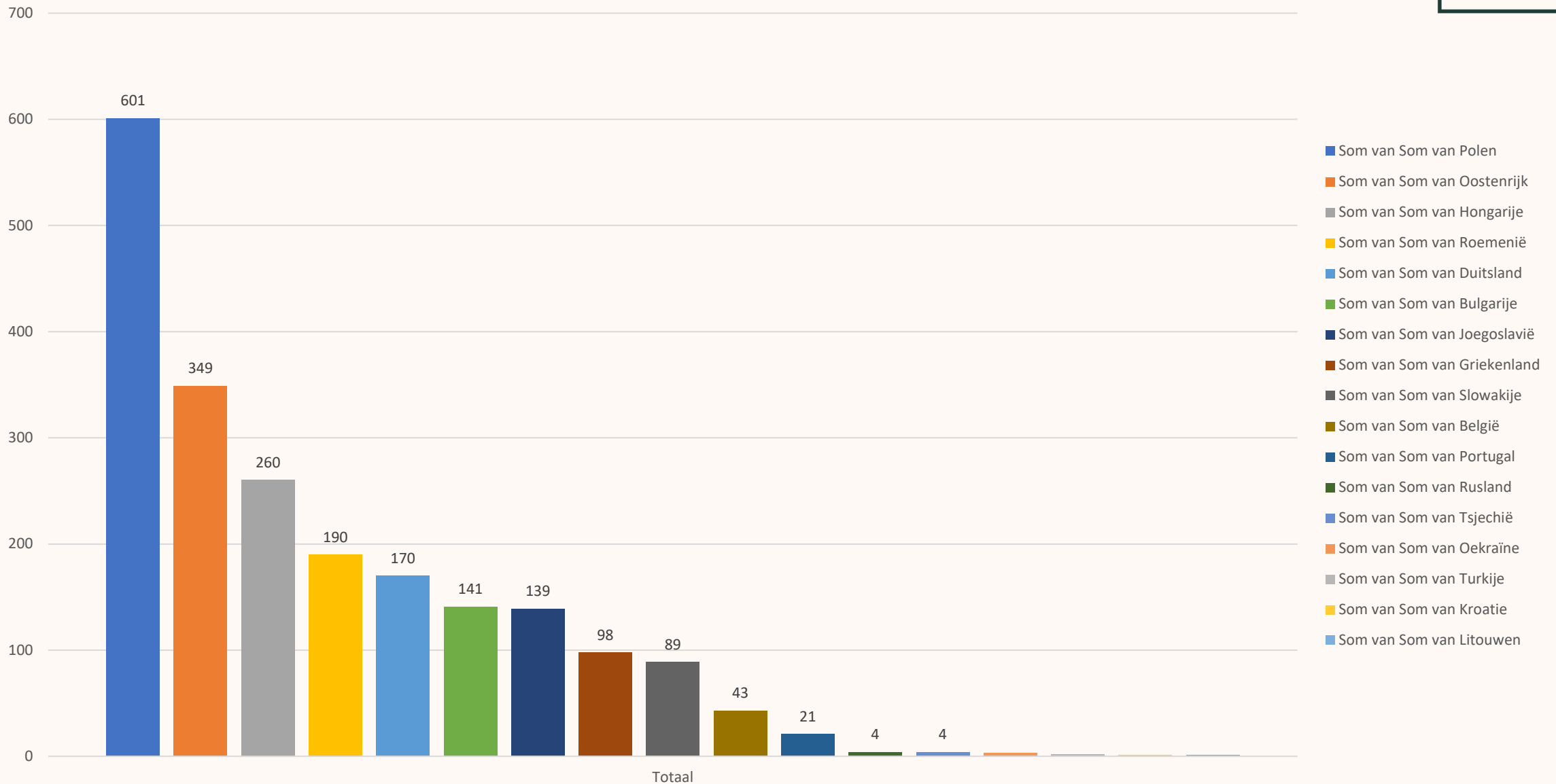
Cijfers Europa 1967-2021

Totaal Europa
1967-2021

2.116



Cijfers Europa – 17 landen



Geraadpleegde bronnen

<https://www.nji.nl/cijfers/adoptie#herkomst-adoptiekinderen-naar-werelddeel>

<https://fiom.nl/sites/fiom-nl/files/media/files/Wereldkaart%20interlandelijke%20adoptie.pdf>

<https://fiom.nl/zoeken-familie/interlandelijke-adoptie-cijfers-2002-2021#:~:text=gezinnen%20aanzienlijk%20gedaald.-,Aantal%20interlandelijk%20geadopteerde%20kinderen,een%20percentuele%20afname%20van%2093.4%25.>

<https://fiom.nl/sites/fiom-nl/files/media/files/Statistieken.pdf>

<https://fiom.nl/sites/fiom-nl/files/media/files/Trends en analyse 2007 2011 0.pdf>

<https://docplayer.nl/1596151-Vijftig-jaar-adoptie-in-nederland.html>

Ons werk volgen

Volg onze socials



Houd onze website in de gaten

<https://www.stichtingaran.nl/>

Vragen of contact

E-mail: info@stichtingaran.nl

Colofon

Dong Hee (Stephanie) Kim

KvK: 9200192

RSIN: 865847071

IBAN: NL48 ASNB 8843 9934 37

Opgesteld: 28 februari 2024